



RODENBERG
les visages d'une porte

PORTES D'ENTRÉE AU DESIGN LOFT

PORTES D'ENTRÉE AU DESIGN LOFT

Le design « loft » actuellement en vogue séduit par son mélange de métal, de verre et de bois ainsi que par ses éléments réduits à leur plus simple expression. Ce qui se passait dans les anciens halls industriels des métropoles, confère désormais à votre nouvelle porte d'entrée un caractère individuel.

Configurez votre porte
d'entrée LOFT



directement en ligne :
premium-fr.traumtuer-konfigurator.de



6067-03

Parties fixes en verre : S 9213 | Double vitrage : croisillons 20 mm aspect acier noir
incorporés dans l'espace d'air | Options : verre intérieur Satinato | Poignée : 9.200.14 aspect
acier noir

INTEMPOREL. MINIMALISTE. NOBLE



6066-03

Double vitrage : croisillons 20 mm aspect acier noir incorporés dans l'espace d'air |
Options : verre intérieur Satinato |
Poignée plane : 10.251.00 aspect acier noir



6065-03

Double vitrage : croisillons 20 mm aspect acier noir incorporés dans l'espace d'air |
Options : verre intérieur Satinato |
Poignée plane : 10.250.00 aspect acier noir



6063-03

Double vitrage : croisillons 20 mm aspect acier noir incorporés dans l'espace d'air |
Options : verre intérieur Satinato |
Poignée : 9.200.14 aspect acier noir



6064-03

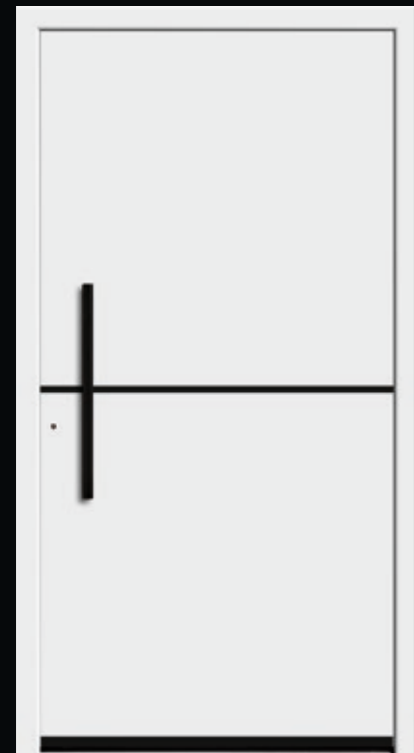
Double vitrage : croisillons 20 mm aspect acier noir incorporés dans l'espace d'air |
Options : verre intérieur Satinato |
Poignée : 9.200.14 aspect acier noir

Ci-contre

Modèle 6064-03 suivant descriptif ci-dessus
avec partie fixe en verre S 9203



CLEAN & INTEMPOREL



2881-95

Liserés affleurants 20 mm aspect acier noir
Options : Pose en applique | Plinthe design 2.200.03 | Poignée : 8.200.06 aspect acier noir, intégrée



2882-95

Liserés affleurants 20 mm aspect acier noir
Options : Pose en applique | Couleur RAL 7001 gris argent | Poignée plane : 10.250.00 aspect acier noir, intégrée



2883-95

Liserés affleurants 20 mm aspect acier noir
Options : Pose en applique |
Poignée : 8.200.16 aspect acier noir, intégrée



DES LISERÉS COMME ÉLÉMENTS DE DESIGN



2886-95

Pose en applique | Liserés affleurants 20 mm aspect acier noir
Poignée coquille : 10.205.04 aspect acier noir, intégrée



2885-95

Pose en applique | Liserés affleurants 20 mm aspect acier noir
Options : Couleur RAL 7001 gris argent | Plinthe design 2.200.03
Poignée coquille : 10.205.04 aspect acier noir, intégrée



2887-95

Pose en applique | Liserés affleurants 20 mm aspect acier noir
Options : Couleur DB 703
Poignée : 8.200.12 aspect acier noir, intégrée


| Ci-contre |

Détail

Modèle 2887-95 | Liserés affleurants 20 mm aspect acier noir
Poignée : 8.200.12 aspect acier noir, intégrée

2887-95

Pose en applique | Liserés affleurants 20 mm aspect acier noir
Partie fixe en verre : G 1402 verre sablé avec motif clair (nom de rue)
Poignée : 8.200.12 aspect acier noir, intégrée





ÉLÉGANT & FONCTIONNEL



6068-50

Double vitrage : croisillons 20 mm aspect acier noir incorporés dans l'espace d'air
(voir détail photo à gauche)
Options : verre intérieur Satinato |
 Couleur RAL 9005 noir profond fine structure
Poignée : 8.100.10 inox, intégrée



6069-50

Double vitrage : croisillons 10 mm aspect acier noir incorporés dans l'espace d'air
Options : verre intérieur Satinato
Poignée : 8.200.08 aspect acier noir, intégrée

ÉLÉGANT & FONCTIONNEL



2851-55

Pose en applique | Liserés affleurants 6 mm acier noir | Surface partielle RAL 9005 noir profond fine structure
Vitrage : G 1439 verre sablé avec bandeaux clairs | Options : Couleur DB 703
Poignée : 8.200.16 aspect acier noir, intégrée



2852-95

Pose en applique | Liserés affleurants 10 mm acier noir | Surface partielle RAL 9005 noir profond fine structure
Options : Couleur RAL 7001 gris argent
Poignée : 9.200.12-FS aspect acier noir avec lecteur d'empreintes, intégrée

| Ci-contre |

Détail

Modèle 2852-95 | Liserés affleurants 10 mm acier noir | Surface partielle RAL 9005 noir profond fine structure
Options : Couleur RAL 7001 gris argent
Poignée : 9.200.12-FS aspect acier noir avec lecteur d'empreintes ekey, intégrée

2852-95

Pose en applique | Liserés affleurants 10 mm acier noir | Surface partielle RAL 9005 noir profond fine structure
Parties fixes en verre : verre clair
Options : Couleur RAL 7016 gris anthracite
Poignée : 9.200.12-FS aspect acier noir avec lecteur d'empreintes, intégrée





ÉLÉGANT & FONCTIONNEL



2850-50

Pose en applique | Surface partielle
RAL 9007 aluminium gris | **Vitrage** : S 1050
avec croisillons 10 mm aspect acier noir
incorporés dans l'espace d'air, verre intérieur
Satinato | **Options** : Couleur RAL 9005 noir
profond fine structure
Poignée : 8.200.16 aspect acier noir,
intégrée




2859-50

Pose en applique | Surface partielle RAL 9016 blanc signalisation
Partie fixe en verre : Satinato | **Vitrage** : S 1150 avec croisillons
10 mm aspect acier noir incorporés dans l'espace d'air, verre
intérieur Satinato | **Options** : Couleur RAL 9005 noir profond fine
structure | **Poignée** : 8.200.16 aspect acier noir, intégrée

| Ci-contre |

2850-50

Pose en applique | Surface partielle
RAL 7016 gris anthracite
Partie fixe en verre : Satinato
Vitrage : S 1050 avec croisillons 10 mm
aspect acier noir incorporés dans l'espace
d'air, verre intérieur Satinato
Options : Couleur RAL 9005 noir profond
fine structure | **Poignée** : 8.200.16 aspect
acier noir, intégrée




ÉLÉGANT & FONCTIONNEL



2853-56

Applications affleurantes aspect acier noir
Options : Pose en applique | Couleur RAL 9007 aluminium gris | Verre Satinato
Poignée : 9.200.14 aspect acier noir, intégrée



2854-50

Pose en applique | Surface partielle RAL 9005 noir profond fine structure |
Options : Couleur RAL 7001 gris argent | Verre Satinato
Poignée : 9.200.16 aspect acier noir, intégrée
Option : Poignée 9.200.16-FS avec lecteur d'empreintes (voir détail photo ci-contre)



2854-50

Pose en applique | Surface partielle RAL 9005 noir profond fine structure | Partie fixe en verre | **Vitrage** : verre clair | **Options** : Couleur RAL 7001 gris argent | **Poignée** : 9.200.16 aspect acier noir, intégrée



CÉRAMIQUE ART-STEEL

Puissant, efficace, intemporel, avec une touche de design industriel, l'effet métal de la série Art-Steel saura vous convaincre.

Avec la sensation et l'aspect froid de l'acier, la collection Art-Steel donne des accents qui pourront satisfaire tous les désirs de qualité, de design épuré et d'esthétique.

La structure unique de ce matériau valorise votre entrée et la rend unique. Sa surface résistante aux rayures lui confère un aspect toujours impeccable.

Selon l'incidence de la lumière, la proportion de pigments gris ou bruns peut varier. L'aspect de la surface peut varier d'un lot de fabrication à l'autre. Chaque modèle est donc unique.



6172-32

Art-Steel (voir détail photo ci-contre)
Pose en applique | Liserés saillants
10 mm en acier noir
Poignée : 9.200.12 aspect acier noir,
intégrée
Alternative : liserés inox saillants 6172-33



6497-32

Art-Steel | Pose en applique |
Poignée plane : 10.250.00 aspect acier noir,
intégrée



CÉRAMIQUE ART-STEEL



6878-32

Art-Steel | Pose en applique | Liserés saillants
6 mm en acier noir | **Vitrage** : G 1164 verre
sablé avec bandeaux clairs
Poignée : 9.200.10 aspect acier noir, intégrée
Alternative : liserés inox saillants 6878-33



6781-32

Art-Steel | Pose en applique | Liserés saillants 6 mm en acier noir
Partie fixe en verre à droite : G 520 verre sablé avec motif clair (motif personnalisé) |
Partie fixe en verre à gauche : verre sablé toute surface
Options : verre sablé toute surface | **Poignée** : 9.200.12 aspect acier noir, intégrée
Alternative : liserés inox saillants 6781-33

| Ci-contre |

6497-32

Art-Steel | Pose en applique
Partie fixe en verre : S 9213 double vitrage
avec croisillons 20 mm aspect acier noir
incorporés dans l'espace d'air
Options : verre intérieur Satinato
Poignée : 9.200.14 aspect acier noir,
intégrée

CÉRAMIQUE ART-STEEL



2383-32

Art-Steel | Pose en applique | Liserés saillants 10 mm en acier noir | Poignée incorporée | Surface partielle RAL 9005 noir profond fine structure

Alternative : liserés inox saillants 2383-33



6665-32

Art-Steel | Pose en applique | Liserés saillants 6 mm en acier noir (voir détail photo ci-contre)

Poignée : 9.200.06 aspect acier noir, intégrée

Alternative: liserés inox saillants 6665-33



6665-33

Art-Steel | Pose en applique | Liserés inox saillants 6 mm | Parties fixes en verre : Satinato | Poignée : 8.100.06 inox, intégrée | Alternative : liserés acier noir saillants 6665-32

CÉRAMIQUE ART-LAVA

La lave refroidie est la source d'inspiration de notre série de céramiques Art-Lava. Le ton noir chaud et le relief unique semblent être marqués par les traces de feu volcanique. Avec ce matériau époustouflant, combiné à l'acier noir, vous donnerez à votre entrée un cachet tout particulier.

La surface résistante aux rayures et facile d'entretien garantit toujours un aspect impeccable. Selon le lot de fabrication, l'incidence de la lumière et l'angle de vue, l'aspect de la surface peut varier dans différentes nuances de noir. Chaque modèle est donc unique.




6878-28

Art-Lava | Pose en applique |
Liserés saillants 6 mm en acier noir
Vitrage : G 1164 verre sablé avec
bandeaux clairs (voir détail photo ci-contre)
Poignée : 9.200.14 aspect acier noir,
intégrée
*Alternative : liserés inox saillants
6878-29*



2383-28

Art-Lava | Pose en applique |
Liserés saillants 10 mm en acier noir | Poignée
incorporée | Surface partielle
RAL 9005 noir profond fine structure
Alternative : liserés inox saillants 2383-29




Détail

Modèle 6172-28 | Art-Lava avec liserés
saillants 10 mm en acier noir

| Ci-contre |

2383-29

Art-Lava | Pose en applique | Liserés inox
saillants 10 mm | Poignée incorporée |
Surface partielle RAL 9005 noir profond
fine structure
Partie fixe en verre : verre clair
*Alternative : liserés acier noir saillants
2383-28*



6172-28

Art-Lava | Pose en applique |
Liserés saillants 10 mm en acier noir
Poignée : 9.200.12 aspect acier noir, intégrée
Alternative : liserés inox saillants 6172-29



6497-28

Art-Lava | Pose en applique | **Partie fixe en verre à droite** : G 520 verre sablé avec
motif clair (motif personnalisé) | **Partie fixe en verre à gauche** : verre sablé toute
surface | **Poignée** : 9.200.14 aspect acier noir, intégrée

CÉRAMIQUE ART-LAVA

CÉRAMIQUE ART-LAVA



Détail

Modèle 6781-28 | Art-Lava avec liserés saillants 6 mm en acier noir et verre Satinato



6781-28

Art-Lava | Pose en applique | Liserés saillants 6 mm en acier noir | **Options** : verre Satinato
Poignée : 9.200.12-FS aspect acier noir avec lecteur d'empreintes, intégrée
Alternative : liserés inox saillants 6781-29



6665-28

Art-Lava | Pose en applique | Liserés saillants 6 mm en acier noir
Poignée : 9.200.06 aspect acier noir, intégrée
Alternative : liserés inox saillants 6665-29

| Ci-contre |

Détail

Modèle 6665-28 | Art-Lava avec liserés saillants 6 mm en acier noir

6665-29


Art-Lava | Pose en applique | Liserés inox saillants 6 mm
Parties fixes en verre : Satinato
Poignée : 8.100.06 inox, intégrée
Alternative : liserés acier noir saillants 6665-28



CÉRAMIQUE ART-CORTEN

Vous aimez le look rustique ? Alors la série Art-Corten est exactement ce qu'il vous faut. La série séduit par son magnifique aspect rouille et transforme durablement votre porte d'entrée en un objet d'art de grande qualité. L'aspect caractéristique de l'acier Corten vous permet d'apporter une touche très particulière à votre entrée. Mais l'aspect n'est pas le seul à convaincre : le toucher est également très réaliste et la surface résistante aux rayures permet une manipulation facile.


Nos surfaces en céramique sont fabriquées à partir de matières premières naturelles. Les variations de couleur, de forme et de surface sont inévitables et ne constituent pas un défaut, mais soulignent leur caractère naturel. Les différents pigments de couleur peuvent varier en fonction du lot de fabrication et de l'incidence de la lumière. Chaque porte d'entrée est donc unique.



6665-30

Art-Corten (voir détail photo ci-contre) |
Pose en applique |
Liserés saillants 6 mm en acier noir
Poignée : 9.200.06 aspect acier noir,
intégrée
Alternative : liserés inox saillants 6665-31

CÉRAMIQUE ART-CORTEN



6172-31

Art-Corten | Pose en applique |
Liserés inox saillants 10 mm
Poignée : 9.100.12 inox, intégrée
Alternative : liserés acier noir saillants 6172-30



6781-30

Art-Corten | Pose en applique |
Liserés saillants 6 mm en acier noir
Options : verre Satinato
Poignée : 9.200.12 aspect acier noir, intégrée
Alternative : liserés inox saillants 6781-31



2383-30

Art-Corten | Pose en applique | Liserés saillants
10 mm en acier noir | Poignée incorporée |
Surface partielle RAL 9005 noir profond fine
structure
Alternative : liserés inox saillants 2383-31

| Ci-contre |

Détail

Modèle 2383-30 | Art-Corten | Liserés
saillants 10 mm en acier noir | Poignée
incorporée | Surface partielle RAL 9005
noir profond fine structure

2383-30

Art-Corten | Pose en applique | Liserés
saillants 10 mm en acier noir | Poignée
incorporée | Surface partielle RAL 9005
noir profond fine structure
Alternative : liserés inox saillants 2383-31



32

33

CÉRAMIQUE ART-CORTEN



6878-30

Art-Corten | Pose en applique |
Liserés saillants 6 mm en acier noir
Vitrage : G 1164 verre sablé avec bandeaux
clairs | Poignée : 9.200.10 aspect acier noir,
intégrée
Alternative : liserés inox saillants 6878-31



6497-30

Art-Corten | Pose en applique | **Partie fixe en verre** : S 9213 double
vitrage avec croisillons 20 mm aspect acier noir incorporés dans l'espace
d'air | Options : verre intérieur Satinato
Poignée : 9.200.14 aspect acier noir, intégrée



6497-30

Art-Corten | Pose en applique | **Partie fixe en verre** : verre clair | Poignée : 9.200.06-FS aspect acier noir avec lecteur d'empreintes, intégrée

CÉRAMIQUE ART-STONE

Une imitation presque parfaite de l'aspect naturel de la pierre, à la fois fascinante et étonnante. Qu'il s'agisse de l'aspect ou du toucher, le résultat de la série Art-Stone enthousiasme et fait de chaque entrée un élément de décoration unique de la façade de la maison.

La pierre dans sa forme d'origine est utilisée depuis des millénaires pour la construction d'habitations. Grâce à la série Art-Stone, il est désormais possible d'utiliser l'aspect de la pierre comme élément de décoration pour votre entrée. La surface résistante aux rayures et le toucher froid de la céramique traduisent parfaitement les propriétés caractéristiques. Selon le lot, l'aspect de la surface peut varier en couleur. Chaque modèle est donc unique.




2383-34

Art-Stone (voir détail photo ci-contre)
Pose en applique | Liserés saillants 10 mm
en acier noir | Poignée incorporée |
Surface partielle RAL 9005 noir profond
fine structure
Alternative : liserés inox saillants
2383-35



CÉRAMIQUE ART-STONE



Détail

Modèle 6497-34 | Art-Stone
Poignée plane : 10.250.00 aspect acier noir, intégrée

| Ci-contre |

6172-34

Art-Stone | Pose en applique |
 Liserés saillants 10 mm en acier noir |
Partie fixe en verre : verre clair |
Poignée : 9.200.12 aspect acier noir, intégrée
Alternative : liserés inox saillants 6172-35



6497-34

Art-Stone | Pose en applique
Poignée plane : 10.250.00 aspect acier noir, intégrée



6172-35

Art-Stone | Pose en applique |
 Liserés inox saillants 10 mm
Poignée : 9.100.12 inox, intégrée
Alternative : liserés acier noir saillants 6172-34



6665-34

Art-Stone | Pose en applique |
 Liserés saillants 6 mm en acier noir
Poignée : 9.200.06 aspect acier noir, intégrée
Alternative : liserés inox saillants 6665-35

CÉRAMIQUE ART-STONE




6878-34

Art-Stone | Pose en applique | Liserés saillants 6 mm en acier noir |
Partie fixe en verre | **Vitrage** : G 1164 verre sablé avec bandeaux clairs
Poignée : 9.200.10 aspect acier noir, intégrée
Alternative : liserés inox saillants 6878-35



6781-34

Art-Stone | Pose en applique |
Liserés saillants 6 mm en acier noir
Options : verre Satinato
Poignée : 9.200.12-FS aspect acier noir
avec lecteur d'empreintes, intégrée
Alternative : liserés inox saillants 6781-35



Détail

Modèle 6781-34 | Art-Stone avec liserés
saillants 6 mm en acier noir et verre
Satinato



6781-34

Art-Stone | Pose en applique | Liserés saillants 6 mm en acier noir | **Partie fixe en verre** : G 1402 verre sablé avec motif clair (nom de rue) | **Options** : verre sablé toute surface |
Poignée : 9.200.12 aspect acier noir, intégrée | *Alternative : liserés inox saillants 6781-35*

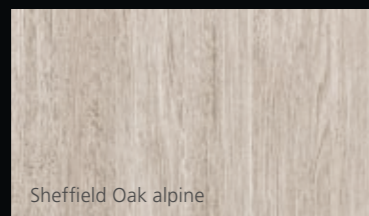
ART-DECOR

Les rainures en V, les applications ou les surfaces partielles dans la teinte noir profond (RAL 9005) apportent des notes intéressantes. Il en résulte un effet incomparable, utilisé comme élément de design en combinaison avec des décors au look de vieux bois.

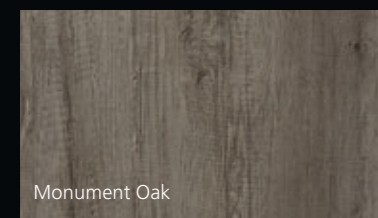
Choisissez parmi quatre décors bois à l'aspect rustique et originel*.



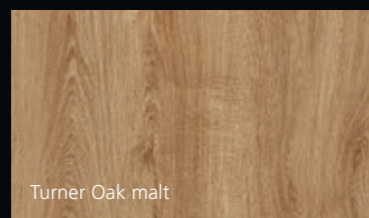
Turner Oak toffee



Sheffield Oak alpine



Monument Oak



Turner Oak malt

*autres décors disponibles selon nuancier.



2361-92

Art-Décor Line | Rainures en V RAL 9005 noir profond | **Options** : Pose en applique | Film décor Turner Oak toffee (voir détail photo ci-contre) | **Poignée** : 9.200.10 aspect acier noir, intégrée



2350-52

Art-Décor Line | Rainures en V RAL 9005 noir profond | **Vitrage** : G 1418 verre sablé avec bandeaux clairs | **Options** : Pose en applique | Film décor Turner Oak malt | **Poignée** : 9.200.14 aspect acier noir, intégrée

ART-DÉCOR



2855-56

Art-Décor | Applications affleurantes aspect acier noir | **Options** : Pose en applique | Film décor Monument Oak | Verre Satinato
Poignée : 9.200.14 aspect acier noir, intégrée



2856-96

Art-Décor | Pose en applique | Surface partielle RAL 9005 noir profond fine structure
Options : Film décor Turner Oak toffee |
Poignée : 9.200.14 aspect acier noir, intégrée



2363-92

Art-Décor Line | Rainures en V RAL 9005 noir profond | **Options** : Pose en applique | Film décor Turner Oak malt | **Poignée** : 9.200.16 aspect acier noir, intégrée

| Ci-contre |

2363-92

Art-Décor Line | Rainures en V RAL 9005 noir profond | **Parties fixes en verre et impostes** : verre clair | **Options** : Pose en applique | Film décor Turner Oak malt
Poignée : 9.200.12 aspect acier noir, intégrée



CADRES LOFT

Simples, noirs et pourtant impressionnants.

Les sublimes cadres ornementaux au look de conduite d'eau vintage apportent une touche individuelle et rustique au design industriel en vogue.

Vous préférez une apparence plus discrète ?

Dans ce cas, nos cadres ornementaux affleurants en aspect acier noir des pages 48/49 confèrent à votre nouvelle porte d'entrée un aspect loft discret.



2857-63

Cadre conduite d'eau aspect fonte noire
(voir détail photo ci-contre)
Options : Pose en applique | Couleur DB 703 |
Verre Satinato | Poignée : 9.200.16 aspect
acier noir, intégrée



2858-63

Cadres conduite d'eau aspect fonte noire
Options : Pose en applique | Verre Satinato
Poignée : 9.200.16 aspect acier noir, intégrée

CADRES ACIER NOIR



2889-75

Cadres affleurants aspect acier noir
Options : Pose en applique | Couleur DB 703 | Verre Satinato | **Poignée** : 8.200.16 aspect acier noir, intégrée



2888-75

Cadre affleurant aspect acier noir
Options : Pose en applique | Couleur RAL 7001 gris argent | Verre Satinato | **Poignée** : 8.200.08 aspect acier noir, intégrée



2890-75

Cadres affleurants aspect acier noir
Options : Pose en applique | Verre Satinato
Poignée : 8.200.16 aspect acier noir, intégrée

| Ci-contre |

Détail

Modèle 2890-75 | Cadres affleurants aspect acier noir | **Options** : Couleur RAL 9007 aluminium gris | Verre Satinato
Poignée : 8.200.16 aspect acier noir, intégrée

2890-75

cadres affleurants aspect acier noir | **Partie fixe en verre** : G 520 verre sablé avec motif clair (motif personnalisé)
Options : Pose en applique | Couleur RAL 9007 aluminium gris | Verre sablé toute surface | **Poignée** : 8.200.16 aspect acier noir, intégrée



LE CLASSIQUE RENCONTRE LE MODERNE



2860-65

Options : Pose en applique | Couleur RAL 9007 aluminium gris, moulures RAL 9005 noir profond fine structure | Verre Satinato | Poignée : 4.105.00 inox



2861-65

Options : Pose en applique | moulures RAL 9005 noir profond fine structure | Verre Satinato | Poignée : 4.105.00 inox



1004-65

Options : Pose en applique | Couleur DB 703, moulures RAL 9005 noir profond fine structure | Verre Satinato | Poignée : 4.105.00 inox



2863-65

Options : Pose en applique | Film décor Jet Black | Verre Satinato | Poignée : 4.105.00 inox

Ci-contre

Modèle 2863-65 suivant descriptif ci-dessus avec partie fixe



ACCESSOIRES & TECHNIQUE

Votre porte d'entrée doit pouvoir se doter d'accessoires de premier ordre. Des accessoires de bon goût qui soulignent positivement la valeur et le caractère de votre porte.

Choisissez des poignées, des poignées-coquilles, des plinthes design, des poignées intérieures et des lecteurs d'empreintes en aspect acier noir, assortis à votre nouvelle porte d'entrée Loft-Design.

Un grand nombre de poignées et de lecteurs d'empreintes illustrés sont également disponibles en version inox.

Notre large choix vous garantit une harmonisation parfaite de tous les détails.



Version de base



Poignée disponible avec supports droits ou obliques et dans les dimensions suivantes :

600 mm	8.200.06*
800 mm	8.200.08*
1200 mm	8.200.12*
1400 mm	8.200.14*
1600 mm	8.200.16*

Version de base



Poignée disponible avec supports droits ou obliques et dans les dimensions suivantes :

400 mm	9.200.04*
600 mm	9.200.06*
800 mm	9.200.08*
1000 mm	9.200.10*
1200 mm	9.200.12*
1400 mm	9.200.14*
1600 mm	9.200.16*



-FS avec lecteur d'empreintes ekey ou Idencom *uniquement livrable avec supports droits !*



10.205.04**/*** poignée coquille 430 x 100 mm



10.200.02**/*** poignée coquille 220 x 125 mm



10.250.00 poignée plane 190 x 270 mm



10.251.00 poignée plane 240 x 160 mm



1.202.00* lecteur d'empreintes ekey, aspect acier noir



1.201.00* lecteur d'empreintes Idencom, aspect acier noir



4.207.00* béquille intérieure avec rosace



4.206.00 béquille intérieure avec rosace



3.212.00* rosace de sécurité réglable



3.221.00* rosace de sécurité



3.200.00* rosace bague



3.201.00* rosace à coller

*Livrable également en inox. Voir catalogue Portes d'Entrée Premium à partir de la page 248. **Non disponible sur les modèles des séries céramique Art-Steel, Art-Lava, Art-Corten et Art-Stone.

COLLECTION MIROIR

La mise à niveau d'un genre particulier. Votre porte d'entrée non vitrée et pleine Loft-Design devient un élément de design impressionnant à l'intérieur.

Choisissez l'une des trois variantes illustrées et laissez votre porte exprimer sa personnalité.



RA-100

Face intérieure avec miroir design central
Béquille intérieure : 4.102.00 inox



RA-200


Face intérieure avec miroir design latéral
Béquille intérieure : 4.102.00 inox



RA-750 LED


Face intérieure avec miroir design équipé d'un éclairage latéral LED
Options : Pose en applique deux faces | Couleur RAL 7016 gris anthracite
Béquille intérieure : 4.102.00 inox
Alternative : RA-700 sans éclairage LED

INFORMATIONS TECHNIQUES



Vue extérieure

Double vitrage | Verre extérieur clair | croisillons 20 mm aspect acier noir incorporés dans l'espace d'air | Option : verre intérieur Satinato



Vue intérieure

Double vitrage | Option : verre intérieur Satinato | croisillons 20 mm aspect acier noir incorporés dans l'espace d'air | Verre extérieur clair

Les modèles et les vitrages représentés avec des croisillons noirs incorporés dans le vitrage ont été équipés du verre intérieur Satinato en option. Le verre intérieur devient ainsi opaque et votre intimité est protégée. Visuellement, la vue du croisillon noir de l'intérieur est différente de celle de l'extérieur. Voir à ce sujet nos photos détaillées ci-contre.

Vous préférez la transparence ? Ces modèles et vitrages sont également disponibles avec du verre clair à l'intérieur.

Remarques : Les portes représentées ne sont pas à l'échelle et ne sont pas contractuelles. Sous réserve de modifications techniques, de différences de couleurs dues à la technique d'impression et d'erreurs dans les indications. Les modèles représentés sont protégés. Toutes les images publiées sont protégées par des droits d'auteur.

Sources des images : stock.adobe.com : p. 7 ©2mmedia ; p. 17 ©alexandre zveiger ; p. 18, p. 30, p. 46 ©christian hillebrand ; p. 24, p. 36 ©XtravaganT ; couverture, p. 35 ©Frank ; p. 42 ©Dariusz Jarzabek ; couverture, p. 45 ©Udo Herrmann ; p. 52 ©BluePlanetStudio;Shutterstock:couverture.p.2/3©BrianGoodman; p. 41 ©Robert et Monika ;

www.rodenberg.ag